



기업회원 가입절차 1

**콘텐츠수출지원시스템**
GYEONGGI CONTENT TRADE SYSTEM


사업안내 지원사업 바이어DB 이용안내 마이페이지 경기콘텐츠진흥원


홈 > 마이페이지 > 회원정보수정 >

 **회원정보 수정 (개인회원)**

정보를 수정할 경우에는 비밀번호 입력이 필요합니다.

경기콘텐츠진흥원의 뉴스레터 /이벤트 메일 수신에 동의하시면 더욱 많은 정보를 받아보실 수 있습니다.

 기업회원 가입 안내 >

 바이어 회원 가입 안내 >

- 기업회원으로 가입하시면 경기콘텐츠진흥원에서 개최하는 행사사업 참가 신청이 가능합니다. 또한, 콘텐츠수출지원시스템을 통해 국내외 바이어 대상 기업 및 보유 콘텐츠 홍보 서비스를 이용하실 수 있습니다.

- 바이어회원으로 가입하시면 경기콘텐츠진흥원에서 개최하는 행사사업 참가 신청이 가능합니다. 또한, 우수한 콘텐츠와 관련 기업 정보를 확인하실 수 있습니다.

※ 개인회원 가입 후 로그인 → 회원정보 수정 란에서 기업회원 가입 안내 부분의 화살표를 클릭합니다.

기업회원 가입절차 2

[사업안내](#)[지원사업](#)[바이어DB](#)[이용안내](#)[마이페이지](#)[경기콘텐츠진흥원](#)

기업회원으로 가입하실 경우, 기업 대상의 행사사업 참가 자격이 부여 됩니다. 또한, 수출지원 시스템 내의 콘텐츠 홍보와 기업 홍보 서비스를 이용하실 수 있습니다.
해외바이어의 기업 및 콘텐츠 정보 확인을 위해서는 영문 정보 입력이 꼭 필요합니다.



STEP 01
약관동의



STEP 02
회원정보입력



STEP 03
콘텐츠정보입력



STEP 04
가입완료

서비스 이용약관

경기콘텐츠진흥원(이하 "진흥원"이라고 합니다.)에 의해 구축, 운영되는 콘텐츠수출 지원시스템에 오신 것을 환영합니다. 콘텐츠수출지원시스템은 아래의 이용약관(이하 "약관"이라고 합니다.)에 의거하여 온라인 마케팅 및 수출지원 서비스(이하 "서비스"라고 합니다.)를 제공합니다. 약관은 법적인 의무를 포함하므로 주의 깊게 읽어주시기 바랍니다.

제 1 장 총칙

제 1 조 (목적 및 적용대상)

1. 본 약관은 진흥원의 콘텐츠수출지원시스템이 제공하는 수출지원 서비스 등 모든 서비스의 이용조건 및 절차, 이용자의 권리, 의무, 책임사항과 기타 필요한 사항을

☒ 위 홈페이지 이용약관에 동의합니다.

개인정보 수집 및 이용

경기콘텐츠진흥원은 개인정보 보호법에 따라 정보주체의 개인정보를 보호하고 이와 관련한 고충을 신속하고 원활하게 처리할 수 있도록 하기 위하여 다음과 같이 개인정보 처리지침을 수립 공개합니다.

제1조 (개인정보의 처리목적)

① 경기콘텐츠진흥원(www.gcon.or.kr 이하 "콘텐츠수출지원시스템")은 다음의 목적을 위하여 개인정보를 처리합니다. 처리하고 있는 개인정보는 다음의 목적 이외의 용도로는 이용되지 않으며, 이용 목적이 변경되는 경우에는 사전동의를 구할 예정입니다.

☒ 개인정보취급방침에 동의합니다.

☒ 모든 약관 및 방침에 동의합니다.

다음

취소

※ 개인정보 체크박스에 모두 동의 체크를 하시고, 다음을 클릭합니다.

기업회원 가입절차 3

기업정보

✓ 사업자등록번호

✓ 사업자등록증 첨부

※3MB 이하의 jpg, gif, png, pdf, ppt, pptx 파일만 올려주시기 바랍니다.

✓ 기업명

✓ 기업명(영문)

✓ 대표번호

✓ 주소

우편번호 찾기

✓ 주소(영문)

기업 대표자 정보

✓ 대표자 명

✓ 대표자 명(영문)

대표자 휴대전화

※ 기업의 정보를 입력하시고, 중간에 사업자 등록증 첨부란에 사업자 등록증 사본(3MB 이하)의 jpg, pdf, gif, png, ppt, pptx 파일을 첨부해주세요

기업회원 가입절차 4

※ 콘텐츠 정보를 입력해주시기 바랍니다. 콘텐츠 정보는 기업의 대표 콘텐츠, 혹은 참가 신청할 사업에 맞는 콘텐츠 정보를 등록해 주시기 바랍니다.
(사진 생략)

기업회원 가입절차 5

※ 이후 경기콘텐츠진흥원 관리자의 승인이 있어야 기업회원 가입 절차가 완료됩니다. 기업 정보 등록과 사업자등록증 사본 첨부, 콘텐츠 정보 등록을 완료하시고, 관리자 승인 메일을 기다려 주시기 바랍니다.